

平成 31 年度

入学試験に関する調査

北海道教育大学

別紙 平成 31 年度 入学試験に関する調査

目 次

I	平成 31 年度入学試験の状況〈概要〉	1
	志願者・受験者・合格者及び入学者調（第 1 表）	3
	課程・コース別志願者数等調（第 2 表－総表）	4
	札幌校，旭川校（第 2 表－1， 2）	5
	釧路校，函館校（第 2 表－3， 4）	6
	岩見沢校（第 2 表－5）	7
	高等学校卒業年度別志願者数調（第 3 表－1）	8
	高等学校卒業年度別合格者数調（第 3 表－2）	9
	高等学校卒業年度別入学者数調（第 3 表－3）	10
	出身都道府県別志願者数調（第 4 表－1）	11
	出身都道府県別合格者数調（第 4 表－2）	12
	出身都道府県別入学者数調（第 4 表－3）	13
	志願者及び合格者の男女別割合（第 1 図）	14
	志願者及び合格者の現役・浪人別割合（第 2 図）	14
	志願者及び合格者の道内・道外別割合（第 3 図）	14
II	最近 5 年間の入学試験の状況（平成 27 年度～平成 31 年度）	
	志願者・受験者・合格者及び入学者数並びに志願者倍率調	
	（第 5 表－1， 2， 3， 4， 5）（第 4 図）	15
	現役の志願者数及び合格者数の推移（第 6 表）（第 5 図）	21
	北海道出身者の志願者数及び合格者数の推移（第 7 表）	23
	北海道出身者の志願者数の推移（第 6 図）	28

I 平成 31 年度入学試験の状況（概要）

1. 志願者数について

志願者数は 4,216 人で前年度に比べ 29 人の増加となり、志願者倍率は前年度の 3.5 倍から 3.6 倍となった。

なお、一般入試の志願者数及び志願者倍率は、前期日程が 1,545 人で 2.4 倍、後期日程が 1,968 人で 7.1 倍となった。

また、各校の全選抜志願者倍率は、次のとおりである。（ ）内は前年度倍率。

札幌校 3.0 倍（3.9 倍）、旭川校 3.0 倍（2.9 倍）、釧路校 4.6 倍（3.6 倍）

函館校 3.7 倍（3.9 倍）、岩見沢校 4.0 倍（3.5 倍）

2. 受験者数について

受験者数は 2,981 人で、欠席者は 1,235 人（欠席率 29.3%）であった。前年度の欠席者は 1,188 人（欠席率 28.0%）であり、欠席率は昨年度よりも増加した。

なお、一般入試の欠席者数は、前期日程が 63 人（欠席率 4%）、後期日程が 1,170 人（欠席率 59.5%）であった。

また、後期日程の欠席者には、前期日程に合格し、入学手続きを完了している者が 648 人含まれており、この数を差し引いた後期日程の欠席者は 522 人（欠席率 26.5%）であった。

3. 合格者について

(1) 合格者は 1,310 人（追加合格者 41 人を含む）で、受験者に対する倍率は、前年度の 2.3 倍と同じとなった。

同様に、一般入試の合格者数等は、前期日程が 677 人（2.2 倍）、後期日程が 303 人（2.6 倍）であった。

(2) 合格者の男女別では、男子の 609 人に対して、女子は 701 人であった。

(3) 合格者の現役生・過年度卒別では、現役生の 1,175 人に対して、過年度の卒業者は 135 人で、合格者に対する現役生の占める割合は 89.7%であり、前年度の 89.5%よりも増加した。

(4) 合格者の出身地別では、道内出身者の 937 人に対して、道外出身者は 373 人で、合格者に対する道内出身者の占める割合は 71.5%となり、前年度の 72.5%より減少した。

4. 入学辞退者について

入学辞退者数は、前年度は 54 人で、19 人増加し 73 人となった。

なお、一般入試の入学辞退者は、前期日程では 28 人、後期日程では 44 人、特別入試では 1 人であった。

5. 入学者について

(1) 入学者は 1,237 人で、定員の 1,185 人を 52 人上回った。（前年度は、入学定員を 41 人上回っていた。）

- (2) 入学者の男女別では、男子の 581 人に対して、女子は 656 人であった。
- (3) 入学者の現役生・過年度別では、現役生の 1,108 人に対して、過年度卒業者が 129 人で、入学者に対する現役生の占める割合は 89.6%となり、前年度の 89.2%よりも増加した。
- (4) 入学者の出身地別では、道内出身者の 888 人に対して、道外出身者は 349 人で、入学者に対する道内出身者の占める割合は 71.8%となり、前年度の 73.0%よりも減少した。

6. 特別入試について

(1) 「推薦入試（一般）」について

志願者は、573 人（内訳：札幌校 142 人、旭川校 132 人、釧路校 81 人、函館校 129 人、岩見沢校 89 人）で、このうち 239 人（札幌校 44 人、旭川校 58 人、釧路校 36 人、函館校 69 人、岩見沢校 32 人）が合格し、239 人（札幌校 44 人、旭川校 58 人、釧路校 36 人、函館校 69 人、岩見沢校 32 人）が入学した。

(2) 「推薦入試（地域指定）」について

志願者は 50 人で、このうち 19 人が合格し、19 人が入学した。

(3) 「AO入試」について（教員養成特別入試+自己推薦入試）

志願者は 67 人で、このうち 25 人が合格して入学した。

(4) 「社会人」について

志願者は 3 人（札幌校 1 人、函館校 1 人、岩見沢校 1 人）で、このうち 1 人（岩見沢校 1 人）が合格して入学した。

(5) 「私費外国人留学生」について

志願者は 4 人（札幌校 2 人、旭川校 1 人、函館校 1 人）で、このうち 1 人（札幌校 1 人）が合格して入学した。

(6) 「帰国子女」について

志願者は 2 人（札幌校 2 人）で、合格者はいなかった。

平成31年度 合格者及び入学者数調(第1表)

1 教育学部

修 学 校 ・ 課 程 ・ 専 攻 等		入学定員	志願者数	受験者数	合格者数	入学者数			
教 員 養 成 課 程	札 幌 校	学 校 教 育 専 攻	30	120	90	33	33		
		特 別 支 援 教 育 専 攻	25	80	54	26	26		
		言 語 ・ 社 会 教 育 専 攻	80	245	201	83	83		
		理 数 教 育 専 攻	55	142	109	56	56		
		生 活 創 造 教 育 専 攻	24	67	45	26	26		
	芸 術 体 育 教 育 専 攻	小 計	図画工作・美術教育分野	10	13	13	11	11	
			音 楽 教 育 分 野	10	22	21	11	11	
			保 健 体 育 教 育 分 野	10	23	23	11	11	
			小 計	30	58	57	33	33	
	合 計	養 護 教 育 専 攻	26	91	65	27	27		
		合 計	270	803	621	284	284		
	旭 川 校	合 計	教 育 発 達 専 攻	50	136	102	53	51	
			国 語 教 育 専 攻	30	119	83	34	33	
			英 語 教 育 専 攻	25	84	54	28	27	
			社 会 科 教 育 専 攻	40	137	94	43	42	
			数 学 教 育 専 攻	30	102	67	32	31	
			理 科 教 育 専 攻	40	87	46	42	42	
			生 活 ・ 技 術 教 育 専 攻	25	90	66	28	27	
		芸 術 ・ 保 健 体 育 教 育 専 攻	小 計	音 楽 分 野	10	22	22	12	12
				美 術 分 野	10	11	11	10	10
				保 健 体 育 分 野	10	37	37	11	11
				小 計	30	70	70	33	33
		合 計	270	825	582	293	286		
		鉏 路 校	地 域 学 校 教 育 実 践 専 攻	180	827	531	199	189	
			合 計	180	827	531	199	189	
	国 際 地 域 学 科	函 館 校	地 域 協 働 専 攻	国 際 協 働 グ ル ー プ	100	353	222	104	101
				地 域 政 策 グ ル ー プ	80	288	181	83	80
地 域 環 境 科 学 グ ル ー プ				60	166	108	63	63	
小 計				240	807	511	250	244	
地 域 教 育 専 攻		45	243	193	47	46			
合 計	285	1,050	704	297	290				
芸 術 ・ ス ポ ー ツ 文 化 学 科	岩 見 沢 校	合 計	芸 術 ・ ス ポ ー ツ ビ ジ ネ ス 専 攻	25	79	41	28	27	
			音 楽 文 化 専 攻	40	133	101	46	44	
		美 術 文 化 専 攻	小 計	美 術 ・ デ ザ イン コ ー ス	21	81	66	22	21
				書 画 ・ 工 芸 コ ー ス	14	34	25	15	14
				メ デ ィ ア ・ タ イ ム ア ー ト コ ー ス	12	57	45	13	12
				美 術 文 化 教 育 コ ー ス	8	19	12	8	8
		小 計	55	191	148	58	55		
		ス ポ ー ツ 文 化 専 攻	小 計	ス ポ ー ツ ・ コ ー チ ン グ 科 学 コ ー ス	48	258	213	52	50
				ア ウ ト ド ア ・ ラ イ フ コ ー ス	12	50	40	12	12
				小 計	60	308	253	64	62
合 計	180	711	543	196	188				
全 学 合 計	1,185	4,216	2,981	1,269	1,237				
課 程 学 科 別	教 員 養 成 課 程		720	2,455	1,734	776	759		
	国 際 地 域 学 科		285	1,050	704	297	290		
	芸 術 ・ ス ポ ー ツ 文 化 学 科		180	711	543	196	188		
合 計			1,185	4,216	2,981	1,269	1,237		
〈参考〉平成30年度合計			1,185	4,187	3,005	1,254	1,226		

- ※ 合格者には、追加合格者を含まない。(41名)
- ※ 第2次募集を含む。
- ※ 特別入試（自己推薦入試、推薦入試（一般、地域指定）、帰国子女入試、社会人入試及び私費外国人留学生入試）を含む。
- ※ 編入学試験に関するデータは含まない。

釧路校

(第2表-3)

区分 課程・専攻	入学 定員	募集人員							志願者数							受験者数							当初合格者数							当初入学辞退者数							入学手続後辞退者数							入学手続者の募集人員 に対する過欠員数			追加合格者数			入学者数							入学 定員 に対する 過欠 員数																	
		前期	後期	AO	推薦 一般	推薦 地域 指定	帰国 子女	社会 人	私費 外国 人留 学生	計	前期	後期	AO	推薦 一般	推薦 地域 指定	帰国 子女	社会 人	私費 外国 人留 学生	計	前期	後期	AO	推薦 一般	推薦 地域 指定	帰国 子女	社会 人	私費 外国 人留 学生	計	前期	後期	AO	推薦 一般	推薦 地域 指定	帰国 子女	社会 人	私費 外国 人留 学生	計	前期	後期	AO	推薦 一般	推薦 地域 指定	帰国 子女	社会 人	私費 外国 人留 学生	計	前期	後期	AO	推薦 一般	推薦 地域 指定	帰国 子女	社会 人	私費 外国 人留 学生	計	前期		後期	計	前期	後期	AO	推薦 一般	推薦 地域 指定	帰国 子女	社会 人	私費 外国 人留 学生	計						
地域学校教育実践専攻	180	54	72	-	36	18	若干	若干	若干	180	192	504	-	81	50	0	0	0	827	183	217	-	81	50	0	0	0	531	64	80	-	36	19	0	0	0	199	1	8	-	0	0	0	0	0	9	0	1	-	0	0	0	0	0	1	9	△1	-	0	-	8	0	0	0	63	71	-	36	19	0	0	0	189	9
合計	180	54	72	-	36	18	若干	若干	若干	180	192	504	0	81	50	0	0	827	183	217	-	81	50	0	0	0	531	64	80	-	36	19	0	0	0	199	1	8	-	0	0	0	0	0	9	0	1	-	0	0	0	0	0	1	9	△1	-	0	0	8	0	0	0	63	71	-	36	19	0	0	0	189	9	

函館校

(第2表-4)

区分 課程・専攻・分野	入学 定員	募集人員							志願者数							受験者数							当初合格者数							当初入学辞退者数							入学手続後辞退者数							入学手続者の募集人員 に対する過欠員数			追加合格者数			入学者数							入学 定員 に対する 過欠 員数																	
		前期	後期	AO	推薦 一般	推薦 地域 指定	帰国 子女	社会 人	私費 外国 人留 学生	計	前期	後期	AO	推薦 一般	推薦 地域 指定	帰国 子女	社会 人	私費 外国 人留 学生	計	前期	後期	AO	推薦 一般	推薦 地域 指定	帰国 子女	社会 人	私費 外国 人留 学生	計	前期	後期	AO	推薦 一般	推薦 地域 指定	帰国 子女	社会 人	私費 外国 人留 学生	計	前期	後期	AO	推薦 一般	推薦 地域 指定	帰国 子女	社会 人	私費 外国 人留 学生	計	前期	後期	計	前期	後期	AO	推薦 一般	推薦 地域 指定	帰国 子女	社会 人		私費 外国 人留 学生	計															
国際 地域 学 科	国際協働グループ	100	50	25	-	25	-	-	-	100	110	194	-	49	-	0	0	0	353	104	69	-	49	-	0	0	0	222	52	27	-	25	-	0	0	0	104	7	11	-	0	-	0	0	0	18	0	0	-	0	-	0	0	0	0	△3	△6	-	0	-	△9	5	10	15	50	26	-	25	-	0	0	0	101	1
	地域政策グループ	80	40	20	-	20	-	-	-	80	76	174	-	38	-	0	0	0	288	73	70	-	38	-	0	0	0	181	42	21	-	20	-	0	0	0	83	2	5	-	0	-	0	0	0	7	0	0	-	0	-	0	0	0	0	△3	0	-	0	-	△3	0	4	4	40	20	-	20	-	0	0	0	80	0
	地域環境科学グループ	60	30	15	-	15	-	若干	若干	60	54	89	-	23	-	0	0	0	166	52	33	-	23	-	0	0	0	108	32	16	-	15	-	0	0	0	63	0	0	-	0	-	0	0	0	0	1	△6	-	0	-	△5	0	0	0	32	16	-	15	-	0	0	0	63	3									
	小計	240	120	60	-	60	-	-	-	240	240	457	-	110	-	0	0	0	807	229	172	-	110	-	0	0	0	511	126	64	-	60	-	0	0	0	250	9	16	-	0	-	0	0	0	25	0	0	-	0	-	0	0	0	0	△5	△12	-	0	-	△17	5	14	19	122	62	-	60	-	0	0	0	244	4
	地域教育専攻	45	30	7	-	8	-	-	-	45	145	77	-	19	-	0	1	1	243	135	37	-	19	-	1	1	0	193	30	8	-	9	-	0	0	0	47	3	2	-	0	-	0	0	0	5	0	-	-	0	-	0	0	0	0	△2	-	-	1	-	△1	3	1	4	30	7	-	9	-	0	0	0	46	1
合計	285	150	67	-	68	-	若干	若干	若干	285	385	534	0	129	-	0	1	1	1,050	364	209	-	129	-	1	1	0	704	156	72	-	69	-	0	0	0	297	12	18	-	0	-	0	0	0	30	0	0	-	0	-	0	0	0	0	△7	△12	-	1	0	△18	8	15	23	152	69	-	69	-	0	0	0	290	5

高等学校卒業年度別志願者数調（第3表-1）

課程	修学校	専攻・コース・分野	平成31年3月卒		平成30年3月卒		平成29年3月卒		平成28年3月卒		平成27年3月卒		平成26年3月卒		その他		合計				
			男	女	男	女	男	女	男	女	男	女	男	女	男	女	男	女	計		
教員養成課程	札幌	学校教育専攻	26	73	9	4		2							3	3	38	82	120		
		特別支援教育専攻	16	47		14	2											19	61	80	
		言語・社会教育専攻	118	99	13	12	1								2		134	111	245		
		理数教育専攻	90	14	19	11	4		1						2	1	116	26	142		
		生活創造教育専攻	21	35	6	4	1										28	39	67		
	札幌	芸術体育教育専攻	図画工作・美術教育分野	2	8	2		1											5	8	13
			音楽教育分野	2	18		1									1		3	19	22	
		養護教育専攻	保健体育教育分野	13	9	1												14	9	23	
			養護教育専攻	1	78		11		1										1	90	91
		小計	289	381	51	57	9	3	1						8	4	358	445	803		
	旭川	旭川	教育発達専攻	36	84	8	6							1				45	91	136	
			国語教育専攻	55	52	7	2	1		1	1							64	55	119	
		英語教育専攻	51	20	9	2	2										62	22	84		
		社会科教育専攻	90	36	7	3	1										98	39	137		
		数学教育専攻	70	26	5			1									75	27	102		
理科教育専攻		56	18	8	2	2			1							66	21	87			
校		生活・技術教育専攻	音楽分野	37	45	5	3											42	48	90	
			美術分野	2	17	1	2											3	19	22	
		芸術・保健体育教育専攻	美術分野	5	4	1					1							6	5	11	
			保健体育分野	27	7	2		1										30	7	37	
小計	429	309	53	20	7	1	1	3				1		1	491	334	825				
校	地域学校教育実践専攻	437	316	50	14	6					1			2		497	330	827			
	小計	437	316	50	14	6				1			1	2		497	330	827			
計			1155	1006	154	91	22	4	2	3	1		2		10	5	1,346	1,109	2,455		
国際地域学科	函館校	国際協働グループ	113	220	10	6	2		2								127	226	353		
		地域政策グループ	158	104	24	1	1										183	105	288		
		地域環境科学グループ	91	54	9	2	6	1	2		1						109	57	166		
		小計	362	378	43	9	9	1	4		1						419	388	807		
		地域教育専攻	101	119	16	4	1							1			118	125	243		
計			463	497	59	13	9	2	4		1		1		1	537	513	1,050			
芸術・スポーツ文化学科	岩見沢	芸術・スポーツビジネス専攻	音楽文化専攻	38	33	5	1	2										45	34	79	
			音楽文化専攻		5														5	5	10
			音楽文化専攻	3	7	1	2									1		5	9	14	
			音楽文化専攻	2														2		2	
			音楽文化専攻	12	14		1											12	15	27	
	校	音楽文化専攻	音楽教育・音楽文化コース	22	52	5	6											27	58	85	
			小計	39	78	6	9									1		46	87	133	
		美術文化専攻	美術・デザインコース	19	49	2	3	4	1		3							25	56	81	
			美術文化専攻	8	19		4		1		1							8	26	34	
			美術文化専攻	11	39		4	3										14	43	57	
	校	スポーツ文化専攻	美術文化教育コース	1	15		1	1	1								2	17	19		
			小計	39	122	2	12	8	3		4						49	142	191		
		スポーツ文化専攻	163	65	19	3	5						2		1		190	68	258		
校	スポーツ文化専攻	アウトドア・ライフコース	30	17	3											33	17	50			
		小計	193	82	22	3	5					2		1		223	85	308			
計			309	315	35	25	15	3	4				2	2	1	363	348	711			
合計			1,927	1,818	248	129	46	9	6	7	2		5		12	7	2,246	1,970	4,216		
			3,745		377		55		13		2		5		19		4,216				

備考 「その他」には、在外教育施設・高等専門学校・大学入学資格検定を含む。

高等学校卒業年度別合格者数調（第3表-2）

課程	修学校	専攻・コース・分野	平成31年3月卒		平成30年3月卒		平成29年3月卒		平成28年3月卒		平成27年3月卒		平成26年3月卒		その他		合計			
			男	女	男	女	男	女	男	女	男	女	男	女	男	女	男	女	計	
教員養成課程	札幌校	学校教育専攻	6	22	3	1										1	9	24	33	
		特別支援教育専攻	3	18		7												3	25	28
		言語・社会教育専攻	41	41	2	5												43	46	89
		理数教育専攻	39	4	12	2	1											52	6	58
		生活創造教育専攻	9	13	3	1												12	14	26
	札幌校	芸術体育教育専攻	2	7	2													4	7	11
		園画工作・美術教育分野																		
		音楽教育分野	2	10		1												2	11	13
		保健体育教育分野	7	3	1													8	3	11
	札幌校	養護教育専攻		25		2		1												28
		小計	109	143	23	19	1	1								1	133	164	297	
	旭川校	教育発達専攻	12	36	3	2												15	39	54
		国語教育専攻	16	16	1	1			1									18	17	35
		英語教育専攻	15	10	3		1											19	10	29
		社会科教育専攻	25	15	2	1												27	16	43
		数学教育専攻	20	11	1													21	11	32
		理科教育専攻	25	13	2	1	1											28	14	42
		生活・技術教育専攻	6	19	1	2												7	21	28
		音楽分野	2	9		1												2	10	12
芸術・保健体育教育専攻		5	3	1					1								6	4	10	
保健体育分野		7	2	1		1											9	2	11	
旭川校	小計	133	134	15	8	3		1	2							152	144	296		
	地域学校教育実践専攻	85	98	9	4	2										1	96	103	199	
旭川校	小計	85	98	9	4	2										1	96	103	199	
	計	327	375	47	31	6	1	1	2						2	381	411	792		
国際地域学科	函館校	国際協働グループ	41	73	4	1											45	74	119	
		地域政策グループ	41	39	7												48	39	87	
		地域環境科学グループ	32	25	3		2	1									37	26	63	
		小計	114	137	14	2	2	1									130	139	269	
	地域教育専攻	13	36		2												13	38	51	
計	127	173	14	3	2	1										143	177	320		
芸術・スポーツ文化学科	岩見沢校	芸術・スポーツビジネス専攻	12	11	3												15	13	28	
		音楽文化専攻	声楽コース	3															3	3
			鍵盤楽器コース	3	6		1											3	7	10
			作曲コース	1														1		1
			管弦打楽器コース	5	6		1											5	7	12
			音楽教育・音楽文化コース	3	14	1	2											4	16	20
			小計	15	26	1	4											16	30	46
	美術文化専攻	美術・デザインコース	4	13	1	1	2	1			1						7	16	23	
		書画・工芸コース	3	11		1											3	12	15	
		メディア・タイムアートコース	1	11		1	1										2	12	14	
		美術文化教育コース	1	6					1								1	7	8	
		小計	9	41	1	3	3	2		1							13	47	60	
		スポーツ・コーチング科学コース	33	15	1	1	1										1	35	17	52
		アウトドア・ライフコース	4	7	1													5	7	12
小計	37	22	2	1	1										1	40	24	64		
計	73	100	7	8	4	4		1							1	84	114	198		
合計		527	648	68	42	12	6	1	3						3	608	702	1,310		
		1,175		110		18		4						3		1,310				

備考 「その他」には、在外教育施設・高等専門学校・大学入学資格検定を含む。


高等学校卒業年度別入学者数調（第3表-3）

課程	修学校	専攻・コース・分野	平成31年3月卒		平成30年3月卒		平成29年3月卒		平成28年3月卒		平成27年3月卒		平成26年3月卒		平成25年3月卒		その他		合計						
			男	女	男	女	男	女	男	女	男	女	男	女	男	女	男	女	男	女	計				
教員養成課程	札幌校	学校教育専攻	7	28	3	2													1	10	31	41			
		特別支援教育専攻	2	13		6															2	19	21		
		言語・社会教育専攻	38	39	2	4															40	43	83		
		理数教育専攻	39	5	12	2	1														52	7	59		
		生活創造教育専攻	6	10	3	1															9	11	20		
		芸術体育教育専攻	図画工作・美術教育分野	2	7	2																4	7	11	
			音楽教育分野	2	8		1															2	9	11	
			保健体育教育分野	7	3	1																8	3	11	
		養護教育専攻		25		2																	27	27	
		小計	103	138	23	18	1													1	127	157	284		
	旭川校	教育発達専攻	9	33	2	2															11	35	46		
		国語教育専攻	17	16	1	1	1		1	1											20	18	38		
		英語教育専攻	17	10	3																20	10	30		
		社会科教育専攻	26	16	2	1															28	17	45		
		数学教育専攻	24	13	1																25	13	38		
		理科教育専攻	18	10	2	1	1														21	11	32		
		生活・技術教育専攻	6	16	1	1															7	17	24		
		芸術・保健体育教育専攻	音楽分野	2	9		1															2	10	12	
			美術分野	5	3	1						1										6	4	10	
保健体育分野			7	2	1			1													9	2	11		
小計	131	128	14	7	3		1	2											149	137	286				
地域学校教育実践専攻	77	96	9	4	2													1	89	100	189				
小計	77	96	9	4	2													1	89	100	189				
小計	311	362	46	29	6		1	2										1	1	365	394	759			
域国際科	函館校	国際協働グループ	38	64	4	1															42	65	107		
		地域政策グループ	36	32	6																42	32	74		
		地域環境科学グループ	32	25	3	2	1														37	26	63		
		小計	106	121	13	1	2	1													121	123	244		
	地域教育専攻	12	32	2																	12	34	46		
小計	118	153	13	3	2	1														133	157	290			
芸術・スポーツ文化学科	岩見沢校	芸術・スポーツビジネス専攻	12	11	3		1														16	11	27		
		音楽文化専攻	声楽コース		3																			3	3
			鍵盤楽器コース	3	6	1	1															4	7	11	
			作曲コース	1																		1		1	
			管弦打楽器コース	5	4		1															5	5	10	
			音楽教育・音楽文化コース	3	14	2																3	16	19	
	小計	12	27	1	4																13	31	44		
	美術文化専攻	美術・デザインコース	5	12	1	1	2	1		1											8	15	23		
		書画・工芸コース	2	9		1															2	10	12		
		メディア・タイムアートコース	2	9		1	1														3	10	13		
		美術文化教育コース		6					1														7	7	
	小計	9	36	1	3	3	2		1												13	42	55		
	スポーツ文化専攻	スポーツ・コーチング科学コース	33	13	1	1	1												1		36	14	50		
アウトドア・ライフコース		4	7	1																5	7	12			
小計		37	20	2	1	1												1		41	21	62			
小計	70	94	7	8	5	2		1									1		83	105	188				
合計	499	609	66	40	13	3	1	3									2	1	581	656	1,237				
合計			1,108		106		16		4								3			1,237					

備考 「その他」には、在外教育施設・高等専門学校・大学入学資格検定を含む。

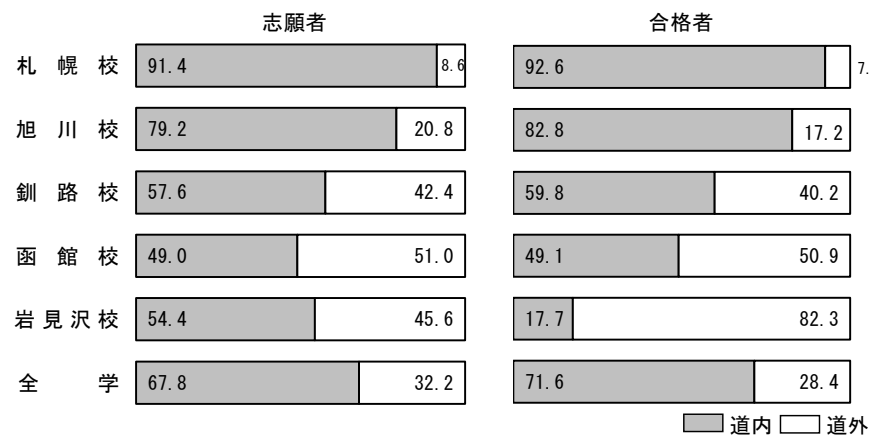
志願者及び合格者の男女別割合（第1図）

（第3表-1, 2参照）




志願者及び合格者の道内・道外別割合（第3図）

（第4表-1, 2参照）



志願者及び合格者の現役・浪人別割合（第2図）

（第3表-1, 2参照）



志願者・受験者・合格者及び入学者数並びに志願者倍率調（第5表—1）

修学校・課程・専攻等		区分	入学定員	平成27年度					
				志願者数	受験者数	合格者数	入学者数	志願者倍率	
札幌校	教員	学校教育専攻	28	105	79	30	29	3.8	
		特別支援教育専攻	25	54	36	26	26	2.2	
		言語・社会教育専攻	76	244	189	77	76	3.2	
		理数教育専攻	52	143	118	53	52	2.8	
		生活創造教育専攻	22	78	53	24	23	3.5	
		芸術体育教育専攻	図画工作・美術教育分野	9	23	23	9	9	2.6
			音楽教育分野	9	21	21	9	9	2.3
			保健体育教育分野	9	24	24	10	10	2.7
		養護教育専攻	40	173	129	41	41	4.3	
		合計	270	865	672	279	275	3.2	
旭川校	養成	教育発達専攻	50	160	111	54	53	3.2	
		国語教育専攻	30	107	73	32	30	3.6	
		英語教育専攻	25	78	48	27	27	3.1	
		社会科教育専攻	40	140	101	42	40	3.5	
		数学科教育専攻	30	128	86	32	32	4.3	
		理学科教育専攻	40	115	89	43	43	2.9	
		生活・技術教育専攻	25	112	80	28	27	4.5	
		芸術・保健体育教育専攻	音楽分野	10	24	24	11	11	2.4
			美術分野	10	10	10	10	10	1.0
			保健体育分野	10	27	25	11	11	2.7
小計	30	61	59	32	32	2.0			
合計	270	901	647	290	284	3.3			
釧路校	課程	地域学校教育専攻	40	137	93	44	41	3.4	
		地域・環境教育専攻	40	146	113	45	43	3.7	
		学校カリキュラム開発専攻	100	597	405	110	107	6.0	
		合計	180	880	611	199	191	4.9	
函館校	国際地域学科	地域協働専攻	国際協働グループ	100	408	246	106	100	4.1
			地域政策グループ	80	354	221	85	81	4.4
			地域環境科学グループ	60	338	227	64	60	5.6
		小計	240	1,100	694	255	241	4.6	
		地域教育専攻	45	203	200	48	46	4.5	
合計	285	1,303	894	303	287	4.6			
岩見沢校	芸術・スポーツ文化学科	芸術・スポーツビジネス専攻	25	85	60	27	27	3.4	
		音楽文化専攻	40	115	85	45	44	2.9	
		美術文化専攻	美術・デザインコース	21	99	78	23	23	4.7
			書画・工芸コース	14	35	21	15	14	2.5
			メディア・タイムアートコース	12	59	52	13	12	4.9
			美術文化教育コース	8	13	10	9	9	1.6
		小計	55	206	161	60	58	3.7	
		スポーツ文化専攻	スポーツ・コーチング科学コース	48	331	261	52	52	6.9
			アウトドア・ライフコース	12	29	20	12	12	2.4
			小計	60	360	281	64	64	6.0
合計	180	766	587	196	193	4.3			
課程学科別	教員養成課程	720	2,646	1,930	768	750	3.7		
	国際地域学科	285	1,303	894	303	287	4.6		
	芸術・スポーツ文化学科	180	766	587	196	193	4.3		
全学	合計	1,185	4,715	3,411	1,267	1,230	4.0		

※ 合格者には、追加合格者を含まない。

※ 特別入試（自己推薦入試、推薦入試（一般、地域指定）、帰国子女入試、社会人入試及び私費外国人留学生入試）を含む。

※ 編入学試験に関するデータは含まない。

志願者・受験者・合格者及び入学者数並びに志願者倍率調（第5表-2）

修学校・課程・専攻等		区分	入学定員	平成28年度						
				志願者数	受験者数	合格者数	入学者数	志願者倍率		
札幌校	教員	学校教育専攻	30	83	58	32	32	2.8		
		特別支援教育専攻	25	117	83	26	25	4.7		
		言語・社会教育専攻	80	248	177	83	82	3.1		
		理数教育専攻	55	200	157	56	55	3.6		
		生活創造教育専攻	24	95	68	25	25	4.0		
		芸術体育教育専攻	図画工作・美術教育分野	10	27	26	10	10	2.7	
			音楽教育分野	10	17	17	10	10	1.7	
			保健体育教育分野	10	31	30	11	11	3.1	
		養護教育専攻	26	113	86	27	27	4.3		
		合計	270	931	702	280	277	3.4		
		旭川校	養成課程	教育発達専攻	50	166	133	52	51	3.3
				国語教育専攻	30	154	106	33	33	5.1
				英語教育専攻	25	102	61	26	25	4.1
社会科教育専攻	40			168	122	42	40	4.2		
数学科教育専攻	30			123	98	31	31	4.1		
理学科教育専攻	40			108	86	41	40	2.7		
生活・技術教育専攻	25			133	102	27	25	5.3		
芸術・保健体育教育専攻	音楽分野			10	19	19	11	11	1.9	
	美術分野			10	27	27	11	11	2.7	
	保健体育分野			10	48	47	11	11	4.8	
小計	30			94	93	33	33	3.1		
合計	270			1,048	801	285	278	3.9		
釧路校	課程			地域学校教育専攻	40	245	180	43	41	6.1
		地域・環境教育専攻	40	172	138	43	42	4.3		
		学校カリキュラム開発専攻	100	483	324	106	101	4.8		
		合計	180	900	642	192	184	5.0		
函館校	国際地域学科	地域協働専攻	国際協働グループ	100	324	189	108	100	3.2	
			地域政策グループ	80	241	126	87	84	3.0	
			地域環境科学グループ	60	138	79	63	62	2.3	
		小計	240	703	394	258	246	2.9		
		地域教育専攻	45	69	66	48	47	1.5		
合計	285	772	460	306	293	2.7				
岩見沢校	芸術・スポーツ文化学科	芸術・スポーツビジネス専攻	25	111	77	27	25	4.4		
		音楽文化専攻	40	146	105	45	45	3.7		
		美術文化専攻	美術・デザインコース	21	81	64	23	22	3.9	
			書画・工芸コース	14	38	24	15	14	2.7	
			メディア・タイムアートコース	12	43	36	13	12	3.6	
			美術文化教育コース	8	25	18	9	9	3.1	
		小計	55	187	142	60	57	3.4		
		スポーツ文化専攻	スポーツ・コーチング科学コース	48	335	266	51	49	7.0	
			アウトドア・ライフコース	12	60	40	12	12	5.0	
			小計	60	395	306	63	61	6.6	
合計	180	839	630	195	188	4.7				
課程学科別	教員養成課程	720	2,879	2,145	757	739	4.0			
	国際地域学科	285	772	460	306	293	2.7			
	芸術・スポーツ文化学科	180	839	630	195	188	4.7			
	全学合計	1,185	4,490	3,235	1,258	1,220	3.8			

- ※ 合格者には、追加合格者を含まない。
- ※ 2次募集を含む。
- ※ 特別入試（自己推薦入試、推薦入試（一般、地域指定）、帰国子女入試、社会人入試及び私費外国人留学生入試）を含む。
- ※ 編入学試験に関するデータは含まない。

志願者・受験者・合格者及び入学者数並びに志願者倍率調（第5表—3）

修学校・課程・専攻等		区 分	入学定員	平成29年度					
				志願者数	受験者数	合格者数	入学者数	志願者倍率	
教 員	札 幌	学 校 教 育 専 攻	30	92	68	33	33	3.1	
		特 別 支 援 教 育 専 攻	25	95	66	27	26	3.8	
		言 語 ・ 社 会 教 育 専 攻	80	231	165	83	81	2.9	
		理 数 教 育 専 攻	55	149	118	56	56	2.7	
	校	生 活 創 造 教 育 専 攻	24	58	39	26	24	2.4	
		芸術体育 教育専攻	図画工作・美術教育分野	10	16	16	11	11	1.6
			音 楽 教 育 分 野	10	25	24	10	10	2.5
	保 健 体 育 教 育 分 野		10	23	23	10	10	2.3	
	養 護 教 育 専 攻	26	147	101	27	27	5.7		
	合 計	270	836	620	283	278	3.1		
養 成	旭 川	教 育 発 達 専 攻	50	122	92	53	52	2.4	
		国 語 教 育 専 攻	30	98	75	33	33	3.3	
		英 語 教 育 専 攻	25	79	48	27	26	3.2	
		社 会 科 教 育 専 攻	40	114	84	43	42	2.9	
	校	数 学 教 育 専 攻	30	109	83	32	32	3.6	
		理 科 教 育 専 攻	40	102	77	43	42	2.6	
		生 活 ・ 技 術 教 育 専 攻	25	66	49	27	26	2.6	
	芸 術 ・ 保 健 体 育 教 育 専 攻	音 楽 分 野	10	24	24	11	11	2.4	
		美 術 分 野	10	12	12	10	10	1.2	
		保 健 体 育 分 野	10	38	38	11	11	3.8	
小 計		30	74	74	32	32	2.5		
合 計	270	764	582	290	285	2.8			
程 校	釧 路	地 域 学 校 教 育 専 攻	40	171	109	44	40	4.3	
		地 域 ・ 環 境 教 育 専 攻	40	206	133	45	40	5.2	
		学 校 カ リ キ ュ ラ ム 開 発 専 攻	100	394	248	110	106	3.9	
		合 計	180	771	490	199	186	4.3	
国 際 地 域 学 科	函 館 校	地 域 協 働 専 攻	国 際 協 働 グ ル ー プ	100	327	205	103	100	3.3
			地 域 政 策 グ ル ー プ	80	328	204	83	80	4.1
			地 域 環 境 科 学 グ ル ー プ	60	454	319	62	60	7.6
		小 計	240	1,109	728	248	240	4.6	
	地 域 教 育 専 攻	45	289	281	47	46	6.4		
合 計	285	1,398	1,009	295	286	4.9			
芸 術 ・ ス ポ ー ツ 文 化 学 科	岩 見 沢 校	芸 術 ・ ス ポ ー ツ ビ ジ ネ ス 専 攻	25	74	53	27	25	3.0	
			音 楽 文 化 専 攻	40	124	92	45	45	3.1
		美 術 文 化 専 攻	美 術 ・ デ ザ イ ン コ ー ス	21	58	44	23	23	2.8
			書 画 ・ エ 芸 コ ー ス	14	67	49	16	14	4.8
			メ デ ィ ア ・ タ イ ム ア ー ト コ ー ス	12	25	17	12	12	2.1
			美 術 文 化 教 育 コ ー ス	8	11	7	7	7	1.4
	小 計	55	161	117	58	56	2.9		
	ス ポ ー ツ 文 化 専 攻	ス ポ ー ツ ・ コ ー チ ン グ 科 学 コ ー ス	48	257	201	52	48	5.4	
		ア ウ ト ド ア ・ ラ イ フ コ ー ス	12	52	36	12	12	4.3	
		小 計	60	309	237	64	60	5.2	
合 計	180	668	499	194	186	3.7			
合 計	1,185	4,437	3,200	1,261	1,221	3.7			
課 程 学 科 別	教 員 養 成 課 程	720	2,371	1,692	772	749	3.3		
	国 際 地 域 学 科	285	1,398	1,009	295	286	4.9		
	芸 術 ・ ス ポ ー ツ 文 化 学 科	180	668	499	194	186	3.7		
合 計	1,185	4,437	3,200	1,261	1,221	3.7			

※ 合格者には、追加合格者を含まない。

※ 第2次募集を含む。

※ 特別入試（自己推薦入試、推薦入試（一般、地域指定）、帰国子女入試、社会人入試及び私費外国人留学生入試）を含む。

※ 編入学試験に関するデータは含まない。

志願者・受験者・合格者及び入学者数並びに志願者倍率調（第5表—4）

修学校・課程・専攻等		区 分	入学定員	平成30年度					
				志願者数	受験者数	合格者数	入学者数	志願者倍率	
教 員	札 幌	学 校 教 育 専 攻	30	99	74	32	32	3.3	
		特 別 支 援 教 育 専 攻	25	82	54	26	25	3.3	
		言 語 ・ 社 会 教 育 専 攻	80	204	154	81	80	2.6	
		理 数 教 育 専 攻	55	140	110	56	55	2.5	
	校	生 活 創 造 教 育 専 攻	24	73	53	26	24	3.0	
		芸術体育 教育専攻	図画工作・美術教育分野	10	12	12	10	10	1.2
			音 楽 教 育 分 野	10	24	23	10	10	2.4
	保 健 体 育 教 育 分 野		10	26	26	10	10	2.6	
	養 護 教 育 専 攻	26	126	92	27	27	4.8		
	合 計	270	786	598	278	273	2.9		
養 成	旭	教 育 発 達 専 攻	50	153	115	53	52	3.1	
		国 語 教 育 専 攻	30	92	64	33	32	3.1	
		英 語 教 育 専 攻	25	70	46	26	26	2.8	
		社 会 科 教 育 専 攻	40	108	77	43	41	2.7	
	川	数 学 教 育 専 攻	30	116	81	32	32	3.9	
		理 科 教 育 専 攻	40	103	74	43	42	2.6	
		生 活 ・ 技 術 教 育 専 攻	25	81	52	28	28	3.2	
	校	芸術・ 保健体育 教育専攻	音 楽 分 野	10	21	21	11	11	2.1
			美 術 分 野	10	20	19	11	10	2.0
			保 健 体 育 分 野	10	23	22	11	11	2.3
小 計			30	64	62	33	32	2.1	
合 計	270	787	571	291	285	2.9			
程 校	釧 路	地 域 学 校 教 育 専 攻	40	173	129	43	42	4.3	
		地 域 ・ 環 境 教 育 専 攻	40	146	108	45	42	3.7	
		学 校 カリキュラム 開 発 専 攻	100	331	207	110	105	3.3	
		合 計	180	650	444	198	189	3.6	
国 際 地 域 学 科	函 館 校	地域協働 専攻	国 際 協 働 グループ	100	381	232	102	101	3.8
			地 域 政 策 グループ	80	318	214	83	81	4.0
			地 域 環 境 科 学 グループ	60	166	105	63	62	2.8
		小 計	240	865	551	248	244	3.6	
	地 域 教 育 専 攻	45	237	169	46	46	5.3		
合 計	285	1,102	720	294	290	3.9			
芸 術 ・ ス ポ ー ツ 文 化 学 科	岩 見 沢 校	芸術・スポーツビジネス専攻	芸 術 ・ ス ポ ー ツ ビ ジ ネ ス 専 攻	25	118	87	26	26	4.7
			音 楽 文 化 専 攻	40	157	119	46	46	3.9
		美術文化 専攻	美 術 ・ デ ザ イン コ ー ス	21	85	71	22	22	4.0
			書 画 ・ エ 芸 コ ー ス	14	59	47	15	14	4.2
			メ ディ ア ・ タ イ ム ア ー ト コ ー ス	12	42	34	13	13	3.5
			美 術 文 化 教 育 コ ー ス	8	24	17	8	8	3.0
			小 計	55	210	169	58	57	3.8
		スポーツ 文化専攻	ス ポ ー ツ ・ コ ー チ ン グ 科 学 コ ー ス	48	311	246	51	48	6.5
			ア ウ ト ド ア ・ ラ イ フ コ ー ス	12	66	51	12	12	5.5
			小 計	60	377	297	63	60	6.3
合 計	180	862	672	193	189	4.8			
合 計	1,185	4,187	3,005	1,254	1,226	3.5			
課 程 学 科 別	教 員 養 成 課 程	720	2,223	1,613	767	747	3.1		
	国 際 地 域 学 科	285	1,102	720	294	290	3.9		
	芸 術 ・ ス ポ ー ツ 文 化 学 科	180	862	672	193	189	4.8		
合 計	1,185	4,187	3,005	1,254	1,226	3.5			

※ 合格者には、追加合格者を含まない。

※ 第2次募集を含む。

※ 特別入試（自己推薦入試、推薦入試（一般、地域指定）、帰国子女入試、社会人入試及び私費外国人留学生入試）を含む。

※ 編入学試験に関するデータは含まない。

志願者・受験者・合格者及び入学者数並びに志願者倍率調（第5表—5）

修学校・課程・専攻等			入学定員	平成31年度					
				志願者数	受験者数	合格者数	入学者数	志願者倍率	
教 員 養 成 課 程	札 幌 校	学 校 教 育 専 攻	30	120	90	33	33	4.0	
		特 別 支 援 教 育 専 攻	25	80	54	26	26	3.2	
		言 語 ・ 社 会 教 育 専 攻	80	245	201	83	83	3.1	
		理 数 教 育 専 攻	55	142	109	56	56	2.6	
		生 活 創 造 教 育 専 攻	24	67	45	26	26	2.8	
		芸 術 体 育 教 育 専 攻	図 画 工 作 ・ 美 術 教 育 分 野	10	13	13	11	11	1.3
			音 楽 教 育 分 野	10	22	21	11	11	2.2
			保 健 体 育 教 育 分 野	10	23	23	11	11	2.3
		養 護 教 育 専 攻	26	91	65	27	27	3.5	
	合 計	270	803	621	284	284	3.0		
	旭 川 校	教 育 発 達 専 攻	50	136	102	53	51	2.7	
		国 語 教 育 専 攻	30	119	83	34	33	4.0	
		英 語 教 育 専 攻	25	84	54	28	27	3.4	
		社 会 科 教 育 専 攻	40	137	94	43	42	3.4	
		数 学 教 育 専 攻	30	102	67	32	31	3.4	
		理 科 教 育 専 攻	40	87	46	42	42	2.2	
		生 活 ・ 技 術 教 育 専 攻	25	90	66	28	27	3.6	
		芸 術 ・ 保 健 体 育 教 育 専 攻	音 楽 分 野	10	22	22	12	12	2.2
			美 術 分 野	10	11	11	10	10	1.1
保 健 体 育 分 野			10	37	37	11	11	3.7	
小 計	30	70	70	33	33	2.3			
合 計	270	825	582	293	286	3.1			
釧 路 校	地 域 学 校 教 育 実 践 専 攻	180	827	531	199	189	4.6		
	合 計	180	827	531	199	189	4.6		
国 際 地 域 学 科	函 館 校	地 域 協 働 専 攻	国 際 協 働 グ ル ー プ	100	353	222	104	101	3.5
			地 域 政 策 グ ル ー プ	80	288	181	83	80	3.6
			地 域 環 境 科 学 グ ル ー プ	60	166	108	63	63	2.8
		小 計	240	807	511	250	244	3.4	
	地 域 教 育 専 攻	45	243	193	47	46	5.4		
	合 計	285	1,050	704	297	290	3.7		
芸 術 ・ ス ポ ー ツ 文 化 学 科	岩 見 沢 校	芸 術 ・ ス ポ ー ツ ビ ジ ネ ス 専 攻	25	79	41	28	27	3.2	
		音 楽 文 化 専 攻	40	133	101	46	44	3.3	
		美 術 文 化 専 攻	美 術 ・ デ ザ イン コ ー ス	21	81	66	22	21	3.9
			書 画 ・ エ 芸 コ ー ス	14	34	25	15	14	2.4
			メ デ ィ ア ・ タ イ ム ア ー ト コ ー ス	12	57	45	13	12	4.8
			美 術 文 化 教 育 コ ー ス	8	19	12	8	8	2.4
		小 計	55	191	148	58	55	3.5	
		ス ポ ー ツ 文 化 専 攻	ス ポ ー ツ ・ コ ー チ ン グ 科 学 コ ー ス	48	258	213	52	50	5.4
			ア ウ ト ド ア ・ ラ イ フ コ ー ス	12	50	40	12	12	4.2
			小 計	60	308	253	64	62	5.1
合 計	180	711	543	196	188	4.0			
合 計		1,185	4,216	2,981	1,269	1,237	3.6		
課 程 学 科 別	教 員 養 成 課 程	720	2,455	1,734	776	759	3.4		
	国 際 地 域 学 科	285	1,050	704	297	290	3.7		
	芸 術 ・ ス ポ ー ツ 文 化 学 科	180	711	543	196	188	4.0		
合 計		1,185	4,216	2,981	1,269	1,237	3.6		

※ 合格者には、追加合格者を含まない。(41名)

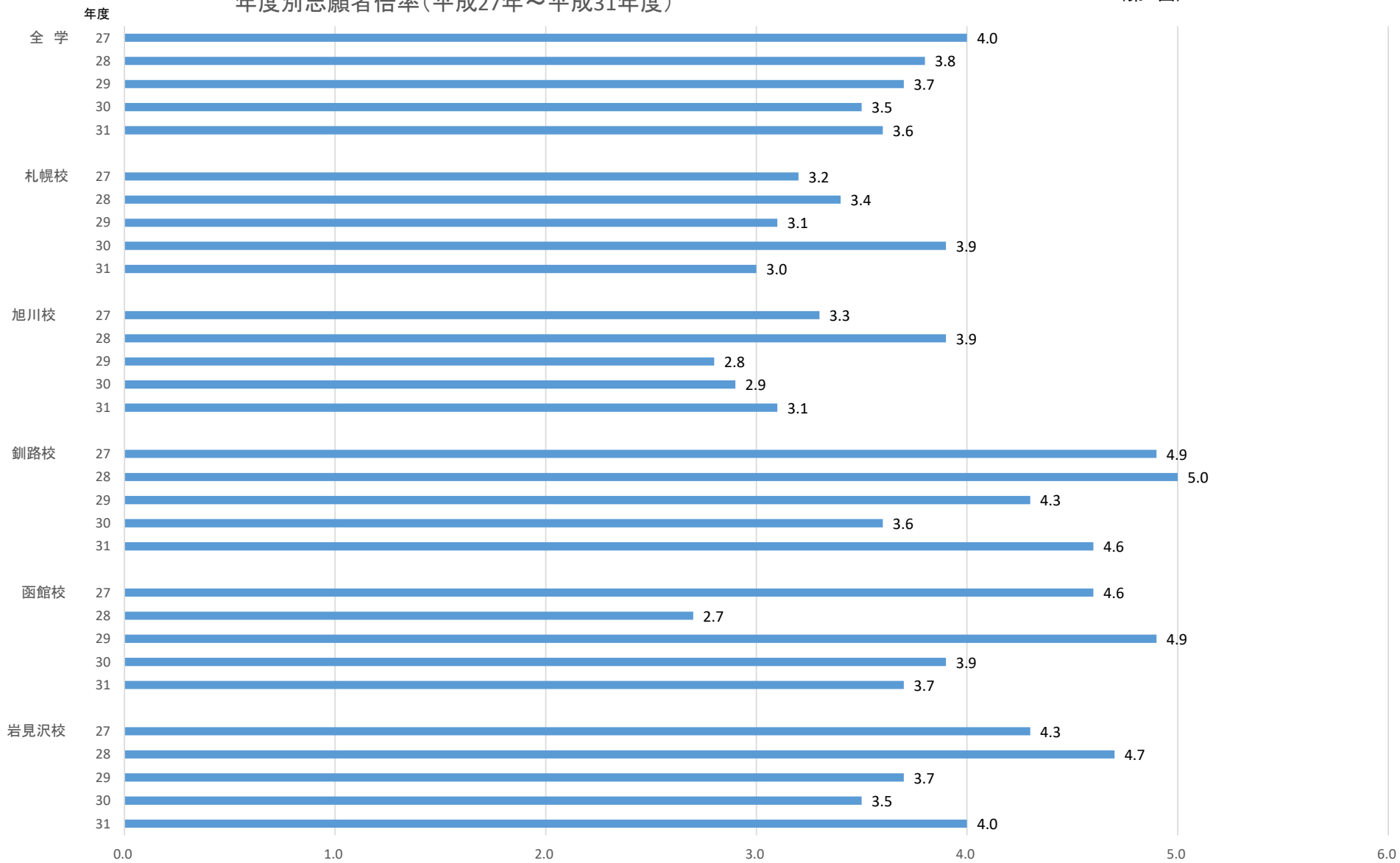
※ 第2次募集を含む。

※ 特別入試(自己推薦入試, 推薦入試(一般, 地域指定), 帰国子女入試, 社会人入試及び私費外国人留学生入試)を含む。

※ 編入学試験に関するデータは含まない。

年度別志願者倍率(平成27年～平成31年度)

(第4図)



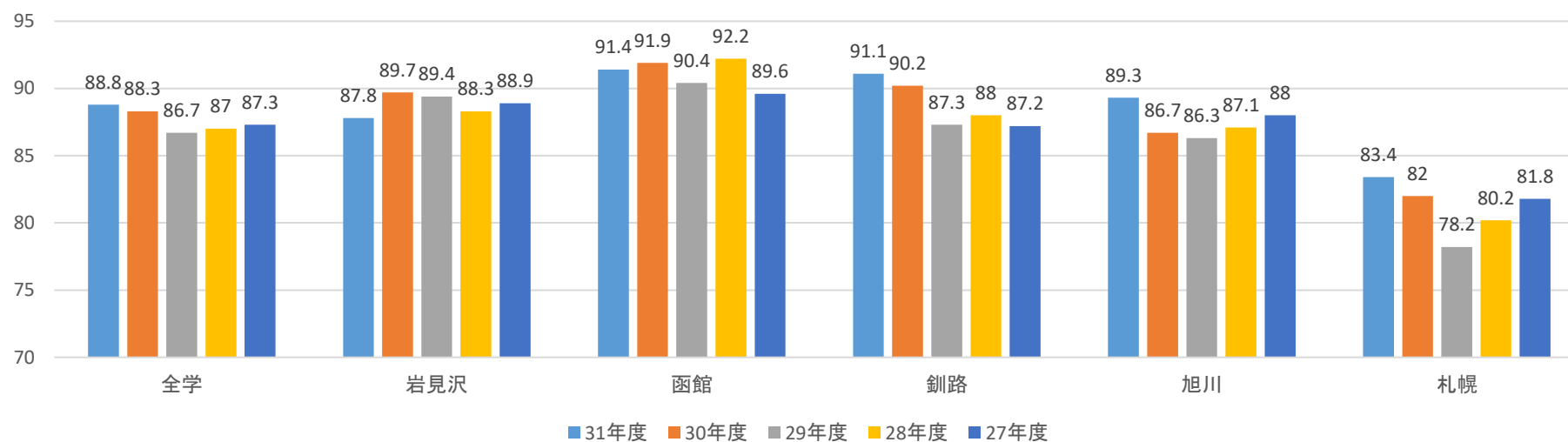
現役の志願者数及び合格者数の推移（第6表）

年度	区 分 修学校	志願者数			合格者数		
		総数	現役	%	総数	現役	%
26	札幌校	798	639	80.1	278	230	82.7
	旭川校	1,004	839	83.6	297	246	82.8
	釧路校	854	703	82.3	208	169	81.3
	函館校	1,097	959	87.4	322	282	87.6
	岩見沢校	779	668	85.8	198	170	85.9
	全学	4,532	3,808	84.0	1,303	1,097	84.2
27	札幌校	865	708	81.8	285	245	86.0
	旭川校	901	793	88.0	292	256	87.7
	釧路校	880	767	87.2	199	181	91.0
	函館校	1,303	1,167	89.6	315	282	89.5
	岩見沢校	766	681	88.9	196	172	87.8
	全学	4,715	4,116	87.3	1,287	1,136	88.3
28	札幌校	931	747	80.2	284	218	76.8
	旭川校	1,048	913	87.1	285	254	89.1
	釧路校	900	792	88.0	194	164	84.5
	函館校	772	712	92.2	308	285	92.5
	岩見沢校	839	741	88.3	195	181	92.8
	全学	4,490	3,905	87.0	1,266	1,102	87.0

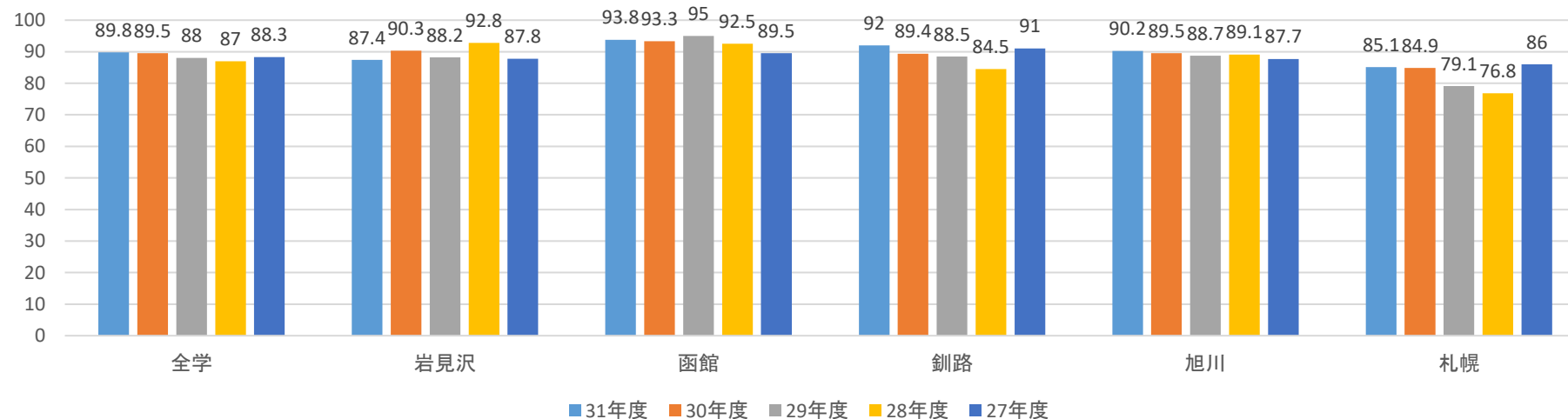
年度	区 分 修学校	志願者数			合格者数		
		総数	現役	%	総数	現役	%
29	札幌校	836	654	78.2	287	227	79.1
	旭川校	764	659	86.3	292	259	88.7
	釧路校	771	673	87.3	200	177	88.5
	函館校	1,398	1,264	90.4	317	301	95.0
	岩見沢校	668	597	89.4	195	172	88.2
	全学	4,437	3,847	86.7	1,291	1,136	88.0
30	札幌校	783	642	82.0	279	237	84.9
	旭川校	781	677	86.7	296	265	89.5
	釧路校	650	586	90.2	198	177	89.4
	函館校	1,100	1,011	91.9	312	291	93.3
	岩見沢校	862	773	89.7	195	176	90.3
	全学	4,176	3,689	88.3	1,280	1,146	89.5
31	札幌校	803	670	83.4	297	252	84.8
	旭川校	825	738	89.5	296	267	90.2
	釧路校	827	753	91.1	199	183	92.0
	函館校	1,050	960	91.4	320	300	93.8
	岩見沢校	711	624	87.8	198	173	87.4
	全学	4,216	3,745	88.8	1,310	1,175	89.7

現役志願者の推移

第5図



現役合格者の推移



北海道出身者の志願者数及び合格者数の推移（第7表）

年度	区分 修学校	志願者数			合格者数		
		総数	北海道出身者数	%	総数	北海道出身者数	%
26	札幌校	798	703	88.1	278	251	90.3
	旭川校	1,004	778	77.5	297	253	85.2
	釧路校	854	542	63.5	208	135	64.9
	函館校	1,097	594	54.1	322	165	51.2
	岩見沢校	779	586	75.2	198	157	79.3
	全学	4,532	3,203	70.7	1,303	961	73.8
27	札幌校	865	773	89.4	285	258	90.5
	旭川校	901	737	81.8	292	254	87.0
	釧路校	880	590	67.0	199	133	66.8
	函館校	1,303	631	48.4	315	154	48.9
	岩見沢校	766	551	71.9	196	157	80.1
	全学	4,715	3,282	69.6	1,287	956	74.3
28	札幌校	931	864	92.8	284	270	95.1
	旭川校	1,048	810	77.3	285	241	84.6
	釧路校	900	544	60.4	194	113	58.2
	函館校	772	438	56.7	308	177	57.5
	岩見沢校	839	550	65.6	195	137	70.3
	全学	4,490	3,206	71.4	1,266	938	74.1

年度	区分 修学校	志願者数			合格者数		
		総数	北海道出身者数	%	総数	北海道出身者数	%
29	札幌校	836	742	88.8	287	269	93.7
	旭川校	764	633	82.9	292	245	83.9
	釧路校	771	504	65.4	200	137	68.5
	函館校	1,398	656	46.9	317	162	51.1
	岩見沢校	668	452	67.7	195	148	75.9
	全学	4,437	2,987	67.3	1,291	961	74.4
30	札幌校	786	718	91.3	279	261	93.5
	旭川校	787	650	82.6	296	255	86.1
	釧路校	650	389	59.8	198	117	59.1
	函館校	1,102	531	48.2	312	143	45.8
	岩見沢校	862	597	69.3	195	152	77.9
	全学	4,187	2,885	68.9	1,280	928	72.5
31	札幌校	803	734	91.4	297	275	92.6
	旭川校	825	653	79.2	296	245	82.8
	釧路校	827	476	57.6	199	119	59.8
	函館校	1,050	515	49.0	320	157	49.1
	岩見沢校	711	480	67.5	198	141	71.2
	全学	4,216	2,858	67.8	1,310	937	71.5

北海道出身者の志願者数及び合格者数の推移（第7表）

年度	区分 修学校	志願者数			合格者数		
		総数	北海道出身者数	%	総数	北海道出身者数	%
25	札幌校	788	701	89.0	265	237	89.4
	旭川校	860	679	79.0	300	249	83.0
	釧路校	778	545	70.1	206	136	66.0
	函館校	1,146	616	53.8	361	181	50.1
	岩見沢校	830	593	71.4	195	155	79.5
	全学	4,402	3,134	71.2	1,327	958	72.2
26	札幌校	798	703	88.1	278	251	90.3
	旭川校	1,004	778	77.5	297	253	85.2
	釧路校	854	542	63.5	208	135	64.9
	函館校	1,097	594	54.1	322	165	51.2
	岩見沢校	779	586	75.2	198	157	79.3
	全学	4,532	3,203	70.7	1,303	961	73.8
27	札幌校	865	773	89.4	285	258	90.5
	旭川校	901	737	81.8	292	254	87.0
	釧路校	880	590	67.0	199	133	66.8
	函館校	1,303	631	48.4	315	154	48.9
	岩見沢校	766	551	71.9	196	157	80.1
	全学	4,715	3,282	69.6	1,287	956	74.3

年度	区分 修学校	志願者数			合格者数		
		総数	北海道出身者数	%	総数	北海道出身者数	%
28	札幌校	931	864	92.8	284	270	95.1
	旭川校	1,048	810	77.3	285	241	84.6
	釧路校	900	544	60.4	194	113	58.2
	函館校	772	438	56.7	308	177	57.5
	岩見沢校	839	550	65.6	195	137	70.3
	全学	4,490	3,206	71.4	1,266	938	74.1
29	札幌校	836	742	88.8	287	269	93.7
	旭川校	764	633	82.9	292	245	83.9
	釧路校	771	504	65.4	200	137	68.5
	函館校	1,398	656	46.9	317	162	51.1
	岩見沢校	668	452	67.7	195	148	75.9
	全学	4,437	2,987	67.3	1,291	961	74.4
30	札幌校	786	718	91.3	279	261	93.5
	旭川校	787	650	82.6	296	255	86.1
	釧路校	650	389	59.8	198	117	59.1
	函館校	1,102	531	48.2	312	143	45.8
	岩見沢校	862	597	69.3	195	152	77.9
	全学	4,187	2,885	68.9	1,280	928	72.5

北海道出身者の志願者数及び合格者数の推移（第7表）

年度	区分 修学校	志願者数			合格者数		
		総数	北海道出身者数	%	総数	北海道出身者数	%
24	札幌校	851	767	90.1	271	248	91.5
	旭川校	1,165	885	76.0	298	241	80.9
	釧路校	1,148	598	52.1	204	113	55.4
	函館校	1,149	590	51.3	366	187	51.1
	岩見沢校	965	644	66.7	194	144	74.2
	全学	5,278	3,484	66.0	1,333	933	70.0
25	札幌校	788	701	89.0	265	237	89.4
	旭川校	860	679	79.0	300	249	83.0
	釧路校	778	545	70.1	206	136	66.0
	函館校	1,146	616	53.8	361	181	50.1
	岩見沢校	830	593	71.4	195	155	79.5
	全学	4,402	3,134	71.2	1,327	958	72.2
26	札幌校	798	703	88.1	278	251	90.3
	旭川校	1,004	778	77.5	297	253	85.2
	釧路校	854	542	63.5	208	135	64.9
	函館校	1,097	594	54.1	322	165	51.2
	岩見沢校	779	586	75.2	198	157	79.3
	全学	4,532	3,203	70.7	1,303	961	73.8

年度	区分 修学校	志願者数			合格者数		
		総数	北海道出身者数	%	総数	北海道出身者数	%
27	札幌校	865	773	89.4	285	258	90.5
	旭川校	901	737	81.8	292	254	87.0
	釧路校	880	590	67.0	199	133	66.8
	函館校	1,303	631	48.4	315	154	48.9
	岩見沢校	766	551	71.9	196	157	80.1
	全学	4,715	3,282	69.6	1,287	956	74.3
28	札幌校	931	864	92.8	284	270	95.1
	旭川校	1,048	810	77.3	285	241	84.6
	釧路校	900	544	60.4	194	113	58.2
	函館校	772	438	56.7	308	177	57.5
	岩見沢校	839	550	65.6	195	137	70.3
	全学	4,490	3,206	71.4	1,266	938	74.1
29	札幌校	836	742	88.8	287	269	93.7
	旭川校	764	633	82.9	292	245	83.9
	釧路校	771	504	65.4	200	137	68.5
	函館校	1,398	656	46.9	317	162	51.1
	岩見沢校	668	452	67.7	195	148	75.9
	全学	4,437	2,987	67.3	1,291	961	74.4

北海道出身者の志願者数及び合格者数の推移（第7表）

年度	区分 修学校	志願者数			合格者数		
		総数	北海道出身者数	%	総数	北海道出身者数	%
24	札幌校	851	767	90.1	271	248	91.5
	旭川校	1,165	885	76.0	298	241	80.9
	釧路校	1,148	598	52.1	204	113	55.4
	函館校	1,149	590	51.3	366	187	51.1
	岩見沢校	965	644	66.7	194	144	74.2
	全学	5,278	3,484	66.0	1,333	933	70.0
25	札幌校	788	701	89.0	265	237	89.4
	旭川校	860	679	79.0	300	249	83.0
	釧路校	778	545	70.1	206	136	66.0
	函館校	1,146	616	53.8	361	181	50.1
	岩見沢校	830	593	71.4	195	155	79.5
	全学	4,402	3,134	71.2	1,327	958	72.2
26	札幌校	798	703	88.1	278	251	90.3
	旭川校	1,004	778	77.5	297	253	85.2
	釧路校	854	542	63.5	208	135	64.9
	函館校	1,097	594	54.1	322	165	51.2
	岩見沢校	779	586	75.2	198	157	79.3
	全学	4,532	3,203	70.7	1,303	961	73.8

年度	区分 修学校	志願者数			合格者数		
		総数	北海道出身者数	%	総数	北海道出身者数	%
27	札幌校	865	773	89.4	285	258	90.5
	旭川校	901	737	81.8	292	254	87.0
	釧路校	880	590	67.0	199	133	66.8
	函館校	1,303	631	48.4	315	154	48.9
	岩見沢校	766	551	71.9	196	157	80.1
	全学	4,715	3,282	69.6	1,287	956	74.3
28	札幌校	931	864	92.8	284	270	95.1
	旭川校	1,048	810	77.3	285	241	84.6
	釧路校	900	544	60.4	194	113	58.2
	函館校	772	438	56.7	308	177	57.5
	岩見沢校	839	550	65.6	195	137	70.3
	全学	4,490	3,206	71.4	1,266	938	74.1

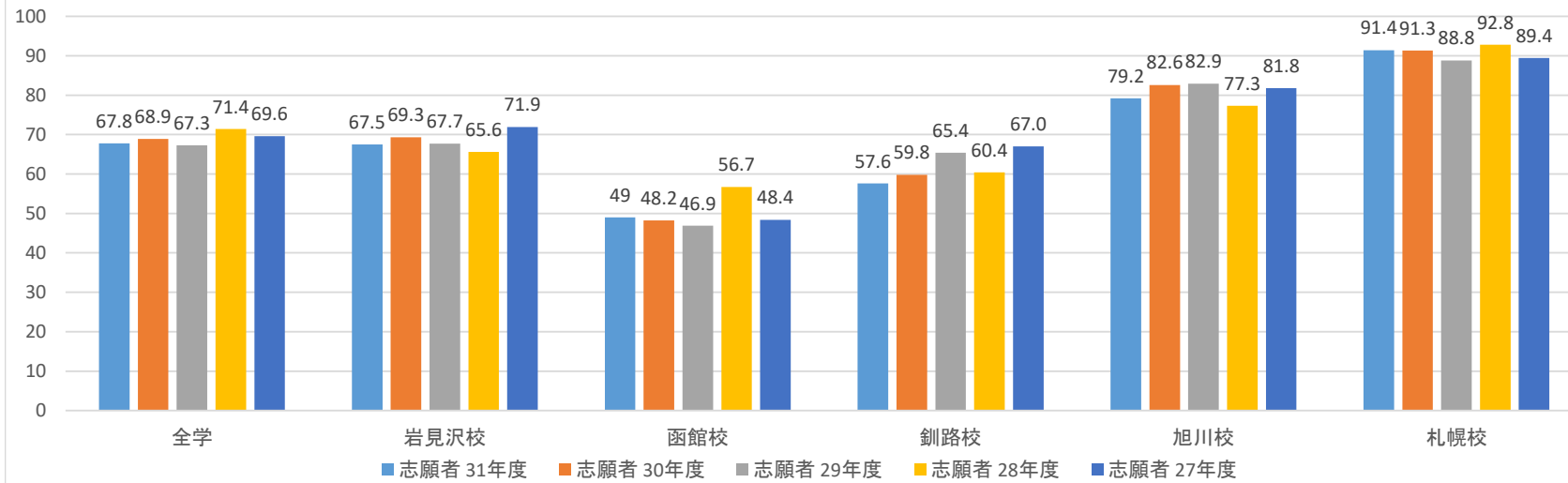
北海道出身者の志願者数及び合格者数の推移（第7表）

年度	区分 修学校	志願者数			合格者数		
		総数	北海道出身者数	%	総数	北海道出身者数	%
23	札幌校	905	824	91.0	278	259	93.2
	旭川校	1,070	821	76.7	299	242	80.9
	釧路校	1,014	604	59.6	208	128	61.5
	函館校	1,254	694	55.3	364	209	57.4
	岩見沢校	895	644	72.0	197	162	82.2
	全学	5,138	3,587	69.8	1,346	1,000	74.3
24	札幌校	851	767	90.1	271	248	91.5
	旭川校	1,165	885	76.0	298	241	80.9
	釧路校	1,148	598	52.1	204	113	55.4
	函館校	1,149	590	51.3	366	187	51.1
	岩見沢校	965	644	66.7	194	144	74.2
	全学	5,278	3,484	66.0	1,333	933	70.0
25	札幌校	788	701	89.0	265	237	89.4
	旭川校	860	679	79.0	300	249	83.0
	釧路校	778	545	70.1	206	136	66.0
	函館校	1,146	616	53.8	361	181	50.1
	岩見沢校	830	593	71.4	195	155	79.5
	全学	4,402	3,134	71.2	1,327	958	72.2

年度	区分 修学校	志願者数			合格者数		
		総数	北海道出身者数	%	総数	北海道出身者数	%
26	札幌校	798	703	88.1	278	251	90.3
	旭川校	1,004	778	77.5	297	253	85.2
	釧路校	854	542	63.5	208	135	64.9
	函館校	1,097	594	54.1	322	165	51.2
	岩見沢校	779	586	75.2	198	157	79.3
	全学	4,532	3,203	70.7	1,303	961	73.8
27	札幌校	865	773	89.4	285	258	90.5
	旭川校	901	737	81.8	292	254	87.0
	釧路校	880	590	67.0	199	133	66.8
	函館校	1,303	631	48.4	315	154	48.9
	岩見沢校	766	551	71.9	196	157	80.1
	全学	4,715	3,282	69.6	1,287	956	74.3

北海道出身者の志願者数の推移

第6図



北海道出身者の合格者数の推移

